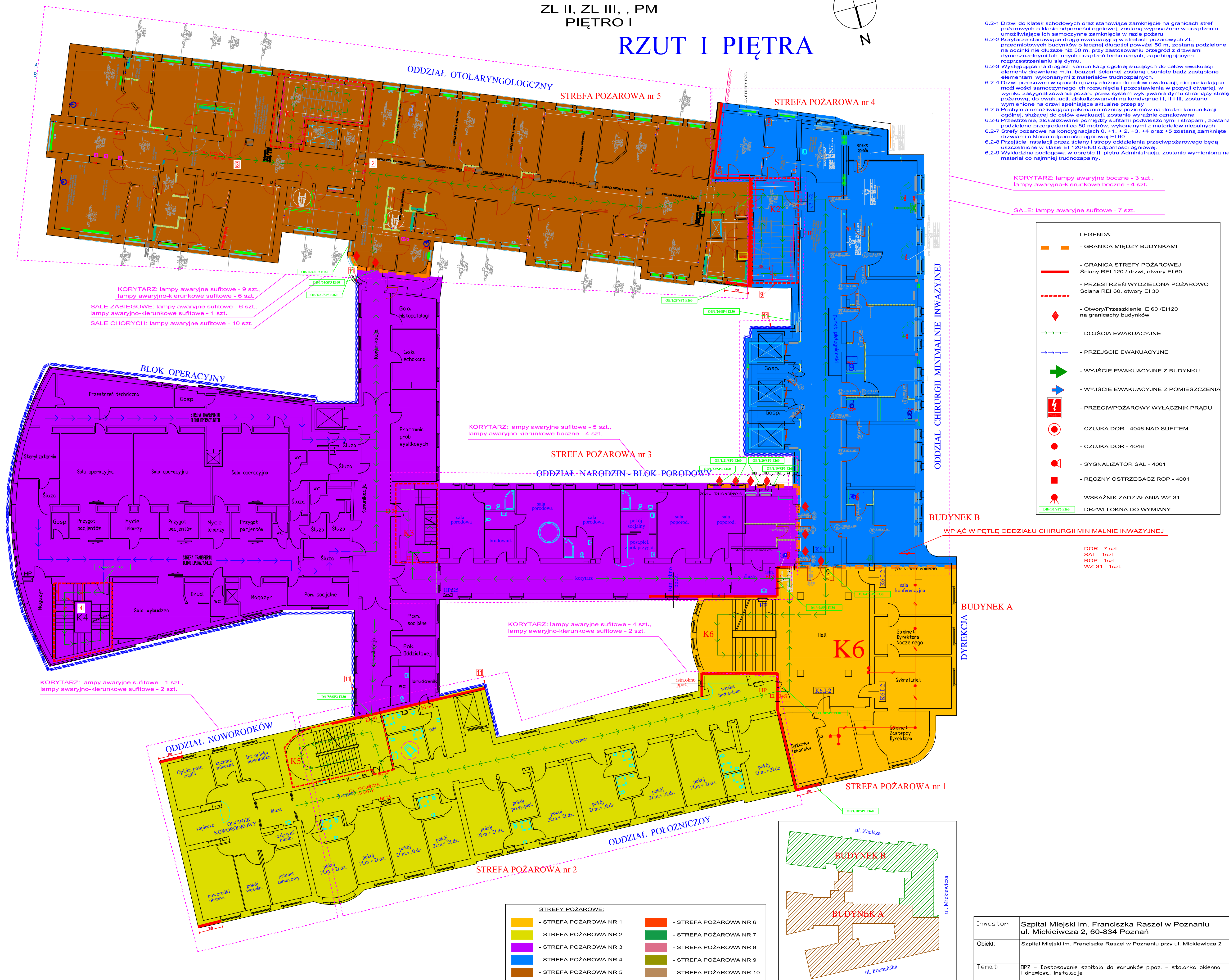















# RZUT I PIĘTRA



**SALE: lampy awaryjne sufitowe - 7 szt.**

- LEGENDA:**

  -  - GRANICA MIĘDZY BUDYUNKAMI
  - GRANICA STREFY POŻAROWEJ  
Ściany REI 120 / drzwi, otwory EI 60
  - PRZESTRZEŃ WYDZIELONA POŻAROWO  
Ściana REI 60, otwory EI 30
  -  - Otwory/Przeszklenie EI60 /EI120  
na granicach budynków
  -  - DOJŚCIA EWAKUACYJNE
  -  - PRZEJŚCIE EWAKUACYJNE
  -  - WYJŚCIE EWAKUACYJNE Z BUDYNKU
  -  - WYJŚCIE EWAKUACYJNE Z POMIESZCZENIA
  -  - PRZECIWOPOŻAROWY WYŁĄCZNIK PRĄDU
  -  - CZUJKA DOR - 4046 NAD SUFITEM
  -  - CZUJKA DOR - 4046
  -  - SYGNALIZATOR SAL - 4001
  -  - RĘCZNY OSTRZEGACZ ROP - 4001
  -  - WSKAŹNIK ZADZIAŁANIA WZ-31
  -  - DRZWI I OKNA DO WYMIANY

- DOR - 7 szt.
- SAL - 1szt.
- ROP - 1szt.
- WZ-31 - 1szt.











## BUDYNEK B

WPIAĆ W PETLE ODDZIAŁU CHIRURGII MINIMALNIE INWAZYJNEJ

BUDYNEK A

DIREKCJA D

**STREFA POŻAROWA nr 1**

- STREFY POŻAROWE:
- |   |                        |   |                         |
|---|------------------------|---|-------------------------|
|  | - STREFA POŻAROWA NR 1 |  | - STREFA POŻAROWA NR 6  |
|  | - STREFA POŻAROWA NR 2 |  | - STREFA POŻAROWA NR 7  |
|  | - STREFA POŻAROWA NR 3 |  | - STREFA POŻAROWA NR 8  |
|  | - STREFA POŻAROWA NR 4 |  | - STREFA POŻAROWA NR 9  |
|  | - STREFA POŻAROWA NR 5 |  | - STREFA POŻAROWA NR 10 |

Inwestor:	Szpital Miejski im. Franciszka Raszei w Poznaniu ul. Mickiewicza 2, 60-834 Poznań		
Obiekt:	Szpital Miejski im. Franciszka Raszei w Poznaniu przy ul. Mickiewicza 2		
Temat:	OPZ – Dostosowanie szpitala do warunków ppoż. – stolarka okienna i drzwiowa, instalacje		
PIĘTRO I	SKALA 1:150	NR RYS. 3	